

YOU are in Bear Country



It's been their home for thousands of years. You're the visitor. Remember that and act accordingly.

The bear is an animal that demands your respect. Its seemingly amusing antics belie its great strength and agility. But it will defend itself, its young and its territory if it feels threatened.

Knowledge and alertness can help you avoid an encounter with a bear that could be hazardous.
ALL BEARS ARE POTENTIALLY DANGEROUS.

They are unpredictable and can inflict serious injury. Because of this, NEVER feed or approach a bear. It is unlawful to feed bears — this is to protect both you and the animal.

Every bear has individual behaviour characteristics. Not even the experts can be sure how one will react in a particular situation.

Black and grizzly bears

Black bears can be found in most of Canada's national parks. But sanctuary for the grizzly is now limited to the western and northern mountain parks.

Since black bears adapt readily to human environments, they are seen more frequently than grizzlies.

Black bear (*Ursus americanus Pallas*)

Colour: varies from pure black to cinnamon or blonde; most are black with brownish muzzle; often a white patch below throat or across chest.

Height: about three feet at the shoulder.

Length: about five feet.

Weight: ranges from 125 pounds to more than 600. Females are generally smaller than males.

Distinguishing characteristics: smallest member of the North American bear family. Usually has straight facial profile and tapered nose with long nostrils. Feet are flat-soled with short, curved claws. Smaller than the grizzly and has a higher head carriage and straighter shoulder-rump line. Agile climber.



Black bear prefer heavily-wooded areas and dense bush-land year-round. But the grizzly is migratory. In summer it is the elusive inhabitant of high alpine country, while in spring and fall it descends to the valley bottoms. It is often lured into areas occupied by humans by the promise of easily-obtained food. And now more and more people are using the backcountry — invading the grizzly's traditional domain.

A few hints to avoid a bear encounter

Stay alert and think ahead.

Always hike in a group.
Carry a noisemaker, such as bells, or cans containing stones. Most bears will leave the vicinity if they are aware of your presence. BUT REMEMBER in dense bush and near rushing water, your noisemaker may not be effective.

Be especially alert when travelling into the wind. The bear may not get your scent and be unaware of your approach. This is especially true in a strong, rushing wind.

Keep in the open and avoid food sources such as berry patches and carcass remains. Bears feel threatened if surprised. So watch for bear signs — fresh tracks, digging and scats (droppings).

Grizzly bear (*Ursus arctos horribilis Ord*)


Colour: varies from black to blonde; frequently with white tipped fur, giving a grizzled appearance.

Height: about 3½ feet at the shoulder; reaches 6 to 7 feet when standing on hind legs.

Weight: averages about 450 pounds; some weigh up to 1,000 pounds. Females are generally smaller than males.

Distinguishing characteristics: prominent humps over the shoulders formed by the muscles of massive forelegs. Sloping back line. Dished or concave face. Long curved claws.

A small grizzly is often difficult to distinguish from a large black bear. Treat all bears with extreme caution.



NEVER go near a bear cub. You could end up tangling with several hundred pounds of angry mother.

Take photographs with a telephoto lens. Bears have a tolerance range which when encroached upon may bring on an attack. Keep your distance at all times.

Don't take your dog into the backcountry. The sight and smell of a dog often infuriates a bear and may bring on an attack. Your dog would be no match for him. And when in trouble your pet may come running back to you with the bear in pursuit.

Some suggestions for safe camping

Bears will eat almost anything. Don't invite a bear with food or garbage. Garbage-trained bears associate food with humans and soon lose their fear of man. Because of this loss of fear, the bear might become a danger to campers and have to be destroyed.

DON'T LET YOUR CARELESSNESS CAUSE THE UNNECESSARY DEATH OF A BEAR.

In established campgrounds:

- Keep your campsite clean.
- Lock food in the trunk of your vehicle.
- Don't leave dirty utensils around the campsite.
- Don't cook or eat in your tent. The lingering odors are an open invitation.

After eating, put the garbage in containers provided by the park.

In the backcountry:

Camp off animal or walking trails and near large, sparsely-branched trees you can climb if necessary.

If you notice fresh bear signs, choose another area.

Cache your food away from your tent, preferably suspended from a tree.

Don't store food or eat in your tent.

Cook away from your tent. Food smells can permeate the tent and attract a bear.

Freeze-dried foods are lightweight and relatively odor-free.

Pack out all non-combustible garbage to the nearest container. Burying it is useless and dangerous. Bears can easily smell it and dig it up. The attracted bear may then become a danger to the next group of hikers.

Bear confrontations

You may still encounter a bear, despite taking precautions. But this does not necessarily mean it will attack. To reduce the hazard:

- if you see a black bear at a distance, make a wide detour;
- if you see a grizzly, leave the area at once;
- keep upwind if possible so the bear will get your scent and know you're there;
- if you cannot detour or retreat, wait until the bear moves away from your path — always leave him an escape route;
- never harass a bear — it may urge him to attack.

Attacks

Most grizzly attacks result from surprising a bear, coming between a sow and her cubs or coming too close to a kill.

Black bears are not as aggressive as grizzlies. The majority of encounters between humans and black bears have resulted from feeding the bear or coming between a sow and her cubs.

There is no guaranteed life-saving method of handling an aggressive bear. But some behaviour has proved more successful than others.

KEEP CALM AND TRY TO ASSESS THE SITUATION.

Running is not a good solution. Most bears can run as fast as a racehorse and quick, jerky movements can trigger an attack.

A bear rearing on its hind legs is not always aggressive. If it moves its head from side to side, it may only be trying to get your scent and focus its weak eyes. Remain still and speak in low tones. This may indicate to the animal you mean no harm.

Think about your surroundings before you act. If you meet an aggressive grizzly in a wooded area, speak softly and back slowly toward a tree. At the same time slowly remove your pack and set it on the ground to distract the bear.

Climb a good distance up the tree. Adult grizzlies can't climb as a rule, but large ones can easily stretch eight to ten feet up a tree.

Black bears are agile climbers so a tree may not offer an escape.

If you have no escape route you may, as a last resort, have to "play dead". Drop to the ground face down, lift your legs up to your chest and clasp your hands over the back of your neck. Wearing your pack will shield your body. Bears have been known to inflict only minor injuries under these circumstances. It takes courage to lie still, but resistance would be useless.

Sometimes bears will bluff their way out of a threatening situation by charging and then veering away at the last second.

Few bear attacks have occurred in the national parks, especially considering the numbers of visitors each year. The majority of man-bear encounters have been brought about by carelessness and ignorance.

Our national parks are dedicated to the protection of all wildlife. With your co-operation, we can live up to this concept. If garbage and handouts are no longer available, contact between bears and humans will be reduced and the risks lessened.

Indian and Northern Affairs / Affaires indiennes et du Nord
Parks Canada / Parcs Canada

Published by Parks Canada under authority of the Hon. Judd Buchanan, PC, MP, Minister of Indian and Northern Affairs.
© Information Canada, Ottawa, 1974
Catalogue No. R61-2/4-6
INA Publication No. QS-W004-000-BB-A2

VOUS êtes au Pays des ours

Les ours habitent cette région depuis des milliers d'années, et vous n'y séjournerez que pendant quelques heures ou quelques jours. Afin de diminuer les risques de blessures à la suite de rencontres imprévues avec ces animaux, nous avons préparé ce dépliant à votre attention.

TOUS LES OURS PEUVENT ÊTRE DANGEREUX

L'ours noir (*Ursus americanus Pallas*)

couleur: généralement noire bien qu'il existe des variations tirant sur le brun; souvent, une tache blanche marque la poitrine ou le dessous de la gorge.

Caractéristiques physiques


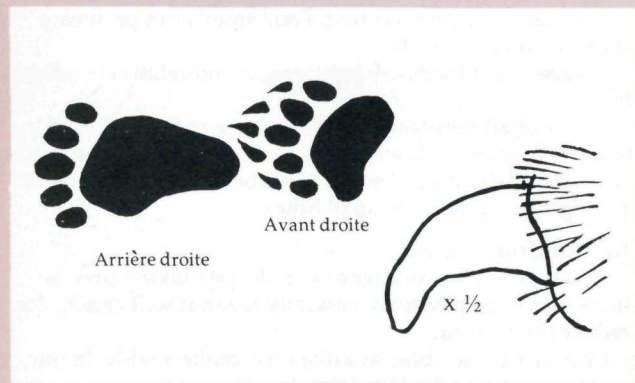
hauteur: environ 3 pieds à l'épaule

longueur: environ 5 pieds

poids: le mâle pèse généralement de 300 à 400 livres; la femelle pèse environ 150 livres

sens: la vue est faible; l'ouïe et l'odorat sont bien développés

profil: il a en général un profil plutôt rectiligne, un museau pointu et des nasaux allongés. Plus petit que le grizzli, son port de tête est plus haut et la ligne entre les épaules et la croupe est plus droite.



Ours noir et grizzli

L'ours noir fréquente la plupart des parcs nationaux du Canada tandis que le grizzli est maintenant confiné aux parcs de l'Ouest et du Nord canadien. L'ours noir est plus abondant que le grizzli puisqu'il s'adapte plus facilement à la présence de l'homme. Il vit en permanence dans des forêts très denses et dans des buissons épais. Pour sa part, le grizzli est nomade et séjourne dans les prés alpins durant l'été, et au bas des vallées, à l'automne et au printemps. Il est, comme l'ours noir, attiré par la présence de l'homme puisqu'il recherche de la nourriture.

L'ours grizzli (*Ursus arctos horribilis ord*)

couleur: généralement noire mais les extrémités des poils, souvent de couleur blanche, lui donnent une apparence grisonnante.


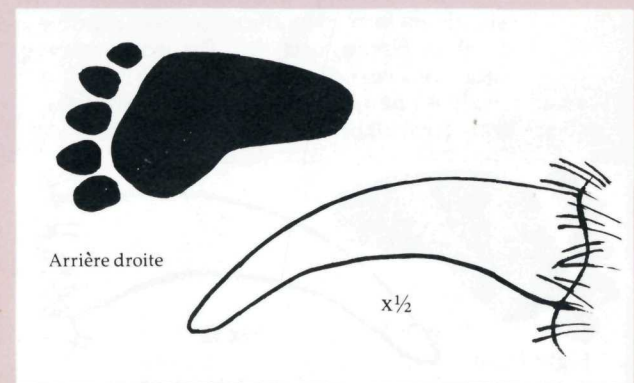
Caractéristiques physiques

hauteur: environ trois pieds et demi à l'épaule; de 6 à 7 pieds lorsqu'il se tient debout sur ses pattes de derrière

poids: 450 livres en moyenne; la femelle est plus petite

profil: au niveau des épaules, il possède une bosse formée par les muscles de ses imposantes pattes d'avant. La croupe est plus basse que les épaules et son port de tête est bas.

sens: la vue est faible, compensée par une ouïe et un odorat bien développés.



Pour votre sécurité

Bien que le nombre d'accidents causés par les ours soit relativement peu élevé, il faut se rappeler qu'ils sont des bêtes sauvages. Il faut être prudent.

Mesures préventives

Il existe plusieurs façons d'agir qui vous permettront de diminuer les risques d'être surpris et attaqué par un ours. On peut dire que l'ignorance et la négligence sont habituellement les causes premières des incidents qu'on déplore dans les parcs. Voici quelques conseils.

En excursion

- faites connaître votre présence en portant un objet bruyant lorsque vous vous promenez dans la grande nature;
- soyez prudent lorsque vous marchez face au vent car l'ours ne pourra sentir votre présence;
- soyez alerte et vigilant. Surveillez les pistes fraîches et si vous en remarquez changez de secteur;
- n'approchez jamais un ourson car vous pourriez vous trouver en face d'une mère enragée et pesant plusieurs centaines de livres;
- prenez vos photos à distance car si vous vous approchez de l'ours, vous l'incitez à attaquer;
- n'amenez jamais votre chien dans la grande nature car il ne sera pas de taille à lutter contre un ours. S'il est en danger, il reviendra vers vous pour se protéger, poursuivi par l'ours.

Sur les terrains de camping aménagés

- laissez votre nourriture dans le coffre arrière de la voiture;
- ne laissez pas d'ustensiles sales ou de la nourriture sur les tables;
- ne cuisinez pas et ne consommez pas d'aliments dans votre tente puisque l'odeur des aliments risque d'attirer les ours;
- ne nourrissez pas les ours. Le fait de les nourrir peut les habituer à la présence humaine et les rendre dangereux. Conséquemment, il faut les abattre.

NE LAISSEZ PAS VOTRE NEGLIGENCE ÊTRE LA CAUSE INUTILE DE LEUR MORT.

En camping dans la grande nature

- campez près d'arbres où vous pourrez vous réfugier en cas de danger;
- ne cuisinez pas et ne prenez pas de repas dans votre tente;
- ne gardez pas d'aliments dans votre tente. Placez-les dans une cache suspendue, loin de votre tente;
- évitez les secteurs que fréquentent les ours;
- évitez les aliments à odeur forte, brûlez tous les restes de nourriture et déposez-les dans une poubelle si possible. Il est dangereux d'enterrer les aliments car les ours les déterrent et ils peuvent ensuite devenir une menace pour les excursionnistes qui suivront.

Mesures défensives


En dépit de toutes les précautions que vous prendrez, il est possible que vous rencontriez un ours. Ceci ne signifie pas nécessairement qu'il attaquera. Les ours noirs sont moins agressifs que les ours grizzlis, mais d'une façon générale, leurs réactions face à un danger sont imprévisibles. Ils n'attaquent que s'ils sont surpris, si l'homme s'interpose entre l'ours et ses petits ou si l'on approche trop près de sa nourriture.

Voici quelques conseils qui pourraient s'avérer utiles si vous êtes attaqué par un ours;

- restez calme;
- avant d'agir, évaluez les éléments de votre environnement;
- la fuite n'est pas une solution car les ours sont rapides et des mouvements brusques peuvent déclencher une attaque;
- si vous rencontrez un grizzli enragé dans une région boisée, parlez à voix basse, reculez près d'un arbre en ayant soin de déposer votre havresac et grimpez-y le plus haut possible. Cette stratégie est moins efficace si vous faites face à un ours noir, puisque celui-ci est un grimpeur émérite;
- s'il est impossible de fuir et que l'ours attaque, votre meilleure protection est de faire le mort. Allongez-vous sur le sol face contre terre en ramenant vos jambes près de votre poitrine, et vos mains sur la nuque. Votre havresac peut vous protéger. Un tel geste demande du courage, mais la résistance serait inutile. Quelques fois, dans une situation dangereuse, l'ours simule d'abord une attaque et bat ensuite en retraite.

Si l'on considère le grand nombre de visiteurs dans les parcs nationaux chaque année, on réalise que très peu d'accidents sont causés par les ours. L'ignorance et la négligence humaine sont habituellement à la base des rencontres pouvant s'avérer dangereuses.

Un des objectifs de nos parcs nationaux est de préserver la faune sauvage et, cela n'est possible qu'avec votre coopération. En cessant de nourrir les ours ou de leur donner vos résidus vous diminuerez considérablement les risques d'agressions.

 Affaires indiennes et du Nord Indian and Northern Affairs
Parcs Canada Parks Canada

Publié par Parcs Canada avec l'autorisation de l'hon. Judd Buchanan, CP, député ministre des Affaires indiennes et du Nord.
© Information Canada, Ottawa, 1974
No de catalogue R61-2/4-6
Publication AIN No QS-W004-000-BB-A2